


Министерство науки и высшего образования РФ Ульяновский государственный университет	Форма	
Ф – Программа практики		



УТВЕРЖДЕНО

решением Ученого совета ИМЭиФК
от « 17 » мая 2023 г., протокол № 9/250

Председатель

В.И.Мидленко

подпись, расшифровка подписи
« 17 » мая 2023г.

ПРОГРАММА ПРАКТИКИ

Практика	Производственная (клиническая) практика. Базовая
Способ и форма проведения	Стационарная, непрерывная
Факультет	Последипломного медицинского и фармацевтического образования
Кафедра	Онкологии и лучевой диагностики
Курс	1,2

Специальность ординатуры _____ 31.08.09-Рентгенология
код направления (специальности), полное наименование

Направленность (профиль) _____ медицинский

Форма обучения _____ очная

Дата введения в учебный процесс УлГУ: _____ « 01 » сентября 2023 г.

Программа актуализирована на заседании кафедры: протокол № 10 от 27.06 2024 г.


Программа актуализирована на заседании кафедры: протокол № _____ от _____ 20__ г.

Программа актуализирована на заседании кафедры: протокол № _____ от _____ 20__ г.

Сведения о разработчиках:

ФИО	Кафедра	Должность, ученая степень, звание
Шарафутдинов М.Г.	ОиЛД	зав. кафедрой, к.м.н., доцент
Сагель М.В.	ОиЛД	к.м.н., доцент
Матвеева Л.В.	ОиЛД	доцент, к.м.н., доцент

СОГЛАСОВАНО	
Заведующий выпускающей кафедрой	
/Шарафутдинов М.Г./	
Подпись	ФИО
« 17 »	мая 2023г.

Министерство науки и высшего образования РФ Ульяновский государственный университет	Форма	
Ф – Программа практики		

1. ЦЕЛИ И ЗАДАЧИ ПРАКТИКИ

Цели прохождения практики: закрепление теоретических знаний, развитие практических умений и навыков, полученных в процессе обучения врача-ординатора и формирование профессиональных компетенций врача-рентгенолога, т.е. приобретение опыта в решении реальных профессиональных задач.

Задачи первого года обучения: сформировать у обучающихся компетенции, включающие в себя способность/готовность:

- Определение роли рентгенологических исследований в комплексной диагностике злокачественных и доброкачественных образований у детей и взрослых.
- Изучение физико-технических основ рентгенологии и других методов лучевой диагностики.
- Изучение радиационной безопасности при рентгенологических исследованиях.
- Изучение лучевых методов диагностики различных органов и систем человека.
- Освоить рентгенодиагностику заболеваний на амбулаторном этапе.
- Освоить рентгенодиагностику заболеваний органов дыхания и средостения.
- Освоить рентгенодиагностику заболеваний молочной железы.

Задачи второго года обучения: сформировать у обучающихся компетенции, включающие в себя способность/готовность:

- Освоить рентгенодиагностику заболеваний желудочно-кишечного тракта.
- Освоить рентгенодиагностику заболеваний сердечно-сосудистой системы.
- Освоить рентгенодиагностику заболеваний опорно-двигательного аппарата.
- Освоить рентгенодиагностику заболеваний почек и мочевыводящих путей.
- Освоить рентгенодиагностику заболеваний головы и шеи.

2. МЕСТО ПРАКТИКИ В СТРУКТУРЕ ОПОП:

Дисциплина «Производственная (клиническая) практика. Базовая» входит в состав Блока 2 «Практики» и относится к базовой части ОПОП специальности 31.08.09 Рентгенология. Входные знания формируются в процессе обучения по специальностям «Лечебное дело», «Педиатрия» уровень образования «специалитет».

Включение дисциплины в ОПОП способствует углубленной подготовке ординаторов к решению практических профессиональных задач и формированию необходимых компетенций ПК-1; ПК-2; ПК-3; ПК-4; ОПК-6

Для изучения данной учебной дисциплины необходимы следующие знания, умения и навыки, формируемые:

предшествующими дисциплинами:

1. Рентгенология ПК-1; ПК-2; ПК-3; ПК-4
2. Симуляционный курс ПК-1; ПК-3; ОПК-6
3. Ультразвуковая диагностика ПК-4
4. Основы КТ-диагностики ПК-2
5. Компьютерная томография головы и органов грудной клетки ПК-2
6. Основы МРТ-диагностики ПК-2
7. МРТ-диагностика различных состояний головного мозга ПК-2

и последующими дисциплинами:

1. Производственная (клиническая) практика. Вариативная ПК-1; ПК-3
2. Подготовка к сдаче и сдача государственного экзамена ПК-1; ПК-2; ПК-3; ПК-4; ОПК-6




3. ПЕРЕЧЕНЬ ПЛАНИРУЕМЫХ РЕЗУЛЬТАТОВ ОБУЧЕНИЯ ПРИ ПРОХОЖДЕНИИ ПРАКТИКИ СТУДЕНТОВ, СООТНЕСЕННЫХ С ПЛАНИРУЕМЫМИ РЕЗУЛЬТАТАМИ ОСВОЕНИЯ ОПОП ВО

Индекс и наименование реализуемой компетенции	Перечень планируемых результатов прохождения практики, соотнесенных с индикаторами достижения компетенций
<p>ПК-1 Проведение рентгенологических исследований (в том числе компьютерных томографических) и магнитно-резонансно-томографических исследований и интерпретация их результатов</p>	<p>Уметь: Интерпретировать и систематизировать информацию о заболевании и (или) состоянии пациента от пациентов (их законных представителей), а также из медицинских документов.</p> <p>Уметь: Выбирать в соответствии с клинической задачей методики рентгенологического исследования (в том числе компьютерного томографического) и магнитно-резонансно-томографического исследования.</p> <p>Уметь: Определять и обосновывать показания к проведению дополнительных исследований.</p> <p>Уметь: Выбирать рентгенологическое исследование на различных типах рентгено-диагностических аппаратов</p> <p>Уметь: Определять показания к проведению рентгенологического исследования (в том числе компьютерного томографического) и магнитно-резонансно-томографического исследования по информации от пациента и имеющимся анамнестическим, клиническим и лабораторным данным</p> <p>Уметь: Обосновать отказ от проведения рентгенологического исследования (в том числе компьютерного томографического) и магнитно-резонансно-томографического исследования информированного пациента в случае выявления противопоказаний (полюс), фиксация мотивированного отказа в медицинской документации</p> <p>Уметь: Выбрать и составить план рентгенологического исследования (в том числе компьютерного томографического) и магнитно-резонансно-томографического исследования в соответствии с клинической задачей с учетом противопоказаний, эффективности исследования, наличия противопоказаний к его проведению.</p> <p>Уметь: Оформить заключение рентгенологического исследования (в том числе компьютерного томографического) и магнитно-резонансно-томографического исследования с формулировкой патологической формы патологического процесса в соответствии с Международной статистической классификацией болезней и проблем, связанных со здоровьем (полюс МКБ) или изложение предполагаемого дифференциально-диагностического ряда</p>



<p>ПК-2. Организация и проведение профилактических (скрининговых) исследований, медицинских осмотров, в том числе предварительных и периодических, диспансеризации, диспансерного наблюдения</p>	<p>Уметь Организовывать проведение профилактических (скрининговых) исследований во время медицинских осмотров, в том числе предварительных и периодических, диспансеризации, диспансерного наблюдения в соответствии с действующими порядками оказания медицинской помощи, клиническими рекомендациями (протоколами лечения) по вопросам оказания медицинской помощи, с учетом стандартов медицинской помощи</p> <p>Уметь Интерпретировать и анализировать результаты выполненных рентгенологических исследований (в том числе компьютерных томографических), и магнитно-резонансно-томографических исследований органов и систем организма человека</p> <p>Уметь Выявлять специфические для конкретного заболевания рентгенологические симптомы и синдромы заболеваний органов и систем организма человека, оценивать динамику их изменений при диспансерном наблюдении</p> <p>Уметь Проводить сравнительный анализ полученных данных с результатами предыдущих рентгенологических исследований (в том числе компьютерных томографических) и магнитно-резонансно-томографических исследований органов и систем организма человека, а также иных видов исследований</p> <p>Владеть Проведение рентгенологических исследований в рамках профилактических (скрининговых) исследований, медицинских осмотров, в том числе предварительных и периодических, диспансеризации, диспансерного наблюдения в соответствии с нормативными правовыми актами</p> <p>Владеть Интерпретация результатов рентгенологических исследований (в том числе компьютерных томографических) и магнитно-резонансно-томографических исследований органов и систем организма человека</p> <p>Владеть Оформление заключения выполненного рентгенологического исследования (в том числе компьютерного томографического), регистрация в протоколе исследования дозы рентгеновского излучения, полученной пациентом при исследовании</p> <p>Владеть Определение медицинских показаний для проведения дополнительных исследований</p>
<p>ПК-3 Проведение анализа медико-статистической информации, ведение медицинской документации, организация деятельности находящегося в распоряжении медицинского персонала</p>	<p>Уметь Составлять план работы и отчет о работе врача-рентгенолога</p> <p>Уметь Заполнять медицинскую документацию, в том числе в форме электронного документа</p> <p>Уметь Пользоваться статистическими методами изучения объема и структуры медицинской помощи населению</p> <p>Уметь Работать в информационно-аналитических системах</p> <p>Владеть Составление плана и отчета о работе врача-рентгенолога</p> <p>Владеть Ведение медицинской документации, в том числе в форме электронного документа</p> <p>Владеть Контроль выполнения должностных обязанностей находящимся в распоряжении медицинским персоналом</p> <p>Владеть Консультирование врачей-специалистов и находящегося в распоряжении медицинского персонала по выполнению рентгенологических исследований (в том числе компьютерных томографических исследований) и магнитно-резонансно-томографических исследований</p>

Министерство науки и высшего образования РФ Ульяновский государственный университет	Форма	
Ф – Программа практики		

<p>ПК-4 Оказание медицинской помощи пациентам в экстренной форме</p>	<p>Уметь Выявлять состояния, требующие оказания медицинской помощи в экстренной форме, в том числе клинические признаки внезапного прекращения кровообращения и дыхания</p> <p>Уметь Выполнять мероприятия базовой сердечно-легочной реанимации</p> <p>Уметь Оказывать медицинскую помощь пациентам в экстренной форме при состояниях, представляющих угрозу жизни, в том числе клинической смерти (остановка жизненно важных функций организма человека (кровообращения и (или) дыхания) и при возникновении осложнений при проведении рентгенологических исследований (в том числе компьютерных томографических) и магнитно-резонансно-томографических исследований</p> <p>Уметь Применять лекарственные препараты и медицинские изделия при оказании медицинской помощи в экстренной форме</p> <p>Владеть Оценка состояния пациентов, требующих оказания медицинской помощи в экстренной форме</p> <p>Владеть Распознавание состояний, представляющих угрозу жизни пациентов, включая состояние клинической смерти (остановка жизненно важных функций организма человека (кровообращения и (или) дыхания), требующих оказания медицинской помощи в экстренной форме</p> <p>Владеть Оказание медицинской помощи в экстренной форме пациентам при состояниях, представляющих угрозу жизни пациентов, в том числе клинической смерти (остановка жизненно важных функций организма человека (кровообращения и (или) дыхания)</p> <p>Владеть Применение лекарственных препаратов и медицинских изделий при оказании медицинской помощи в экстренной форме</p>
<p>ОПК-6 Способен проводить анализ медико-статистической информации, вести медицинскую документацию и организовывать деятельность находящегося в распоряжении медицинского персонала</p>	<p>Умеет применять основные принципы организации и управления в сфере охраны здоровья граждан и оценки качества оказания медицинской помощи в стационарных условиях с использованием основных медико-статистических показателей.</p> <p>Владеть Анализирует и оценивает качество оказания медицинской помощи в стационарных условиях с использованием современных подходов к управлению качеством медицинской помощи и основных медико-статистических показателей.</p>

4. МЕСТО И СРОКИ ПРОХОЖДЕНИЯ ПРАКТИКИ

Практика проводится в следующих профильных организациях (ЛПУ):


-ГУЗ «Областной клинический онкологический диспансер» (ОКОД)

Срок проведения практики в соответствии с календарным учебным графиком (2484 академических часов):

- 1-й год обучения: 1080ч

- 2-й год обучения: 1188ч

5. ОБЩАЯ ТРУДОЕМКОСТЬ ПРАКТИКИ

Министерство науки и высшего образования РФ Ульяновский государственный университет	Форма	
Ф – Программа практики		


Объем практики		Продолжительность практики
з.е.	часы	недели
69	2484	46
33 (1-й год обучения)	1188	22
36 (2-й год обучения)	1296	24

6. СТРУКТУРА И СОДЕРЖАНИЕ ПРАКТИКИ

Производственная (клиническая) практика проходит в 3 этапа:

1. Организация практики – подготовительный этап - инструктаж по технике безопасности, прохождение медицинского осмотра.
2. Производственный этап – обработка и анализ полученной информации:
 1. сбор, обработка и систематизация фактического и литературного материала;
 2. наблюдения;
 3. самостоятельно выполняемые обучающимся виды работ;
 1. изучение методик диагностики и тактик ведения онкологических больных;
 2. ведение электронного дневника практики.
3. Заключительный: зачет по результатам практики, составление отчета куратора практики.

№ п/п	Разделы (этапы) прохождения практики	Виды работ на практике, включая самостоятельную работу обучающихся	Трудоемкость (в часах)	Объем часов контактной работы обучающегося с преподавателем	Формы текущего контроля
1-й год обучения					
1	Классическая рентгенология в амбулаторной практике	Рентгенологическое обследование пациентов с различной патологией на амбулаторном этапе.	297	54/54*	Проверка дневников
2	Маммография	Диагностика патологий молочных желез	297	54/54*	Проверка дневников
3	Рентгеноскопия ОГК	Рентгеноскопическое обследование пациентов	297	54/54*	Проверка дневников
4	Рентгеноскопия ЖКТ	Рентгеноскопическое обследование ЖКТ с применением контрастных веществ	297	54/54*	Проверка дневников
2-й год обучения					
1	Магнитно-резонансная	МРТ-диагностика различных состояний	694	126/126*	Проверка дневников

Министерство науки и высшего образования РФ Ульяновский государственный университет	Форма	
Ф – Программа практики		


№ п/п	Разделы (этапы) прохождения практики	Виды работ на практике, включая самостоятельную работу обучающихся	Трудоемкость (в часах)	Объем часов контактной работы обучающегося с преподавателем	Формы текущего контроля
	томография				
2	Компьютерная томография	КТ-диагностика различных состояний	602	126/126*	Проверка дневников

* В случае необходимости использования в учебном процессе частично/исключительно дистанционных образовательных технологий в таблице через слеш указывается количество часов работы ППС с обучающимися для проведения практики в дистанционном формате с применением электронного обучения.

7. ФОРМА ПРОМЕЖУТОЧНОЙ АТТЕСТАЦИИ ПО ИТОГАМ ПРАКТИКИ

По итогам практики проводится промежуточная аттестация – зачет.

Зачет проводится на основе контроля выполнения индивидуальных заданий путем наблюдения за деятельностью обучающегося в период прохождения практики, анализа документов, подтверждающих выполнение им всех заданий в соответствии с ПП, оценивая сформированность всех компетенций по данному виду практики, используя ФОС по практике.

Министерство науки и высшего образования РФ Ульяновский государственный университет	Форма	
Ф – Программа практики		

8. УЧЕБНО-МЕТОДИЧЕСКОЕ И ИНФОРМАЦИОННОЕ ОБЕСПЕЧЕНИЕ ПРАКТИКИ

Список рекомендуемой литературы

Основная:


1. Лежнев Д. А., Основы лучевой диагностики [Электронный ресурс] / Д. А. Лежнев [и др.] - М. : ГЭОТАР-Медиа, 2018. - 128 с. - ISBN 978-5-9704-4397-2 - ISBN 978-5-9704-4419-1 - Текст : электронный // ЭБС "Консультант студента" : [сайт]. - URL : <https://www.studmedlib.ru/book/ISBN9785970443972.html>
2. Илясова Е.Б., Лучевая диагностика : учебное пособие / Илясова Е. Б., Чехонацкая М. Л., Приезжева В. Н. - М. : ГЭОТАР-Медиа, 2016. - 280 с. - ISBN 978-5-9704-3789-6 - Текст : электронный // ЭБС "Консультант студента" : [сайт]. - URL : <https://www.studentlibrary.ru/book/ISBN9785970437896.html>
3. Труфанов Г.Е., Лучевая диагностика : учебник / Труфанов Г.Е. и др. - М. : ГЭОТАР-Медиа, 2018. - 484 с. - ISBN 978-5-9704-4419-1 - Текст : электронный // ЭБС "Консультант студента" : [сайт]. - URL : <https://www.studentlibrary.ru/book/ISBN9785970444191.html>

дополнительная литература:

1. Труфанов Г.Е., Лучевая терапия (радиотерапия) / Г. Е. Труфанов [и др.] ; под ред. Г. Е. Труфанова - М. : ГЭОТАР-Медиа, 2018. - 208 с. - ISBN 978-5-9704-4420-7 - Текст : электронный // ЭБС "Консультант студента" : [сайт]. - URL : <https://www.studentlibrary.ru/book/ISBN9785970444207.html>
2. Шамов И.А., Пропедевтика внутренних болезней с элементами лучевой диагностики : учебник / И. А. Шамов. - М. : ГЭОТАР-Медиа, 2019. - 512 с. - ISBN 978-5-9704-5182-3 - Текст : электронный // ЭБС "Консультант студента" : [сайт]. - URL : <https://www.studentlibrary.ru/book/ISBN9785970451823.html>
3. Труфанов, Г. Е. Лучевая терапия / Труфанов Г. Е. , Асатурян М. А. , Жаринов Г. М. - Москва : ГЭОТАР-Медиа, 2013. - 208 с. - ISBN 978-5-9704-2514-5. - Текст : электронный // ЭБС "Консультант студента" : [сайт]. - URL : <https://www.studentlibrary.ru/book/ISBN9785970425145.html>
4. Карпов С.М., Topical diagnosis of diseases of the nervous system Топическая диагностика заболеваний нервной системы : учебник на английском и русском языках / Карпов С.М., Долгова И.Н. - М. : ГЭОТАР-Медиа, 2018. - 896 с. - ISBN 978-5-9704-4501-3 - Текст : электронный // ЭБС "Консультант студента" : [сайт]. - URL : <https://www.studentlibrary.ru/book/ISBN9785970445013>

учебно-методическая:


1. Методические указания для практических занятий клинических ординаторов по дисциплине "Производственная (клиническая) практика. Базовая часть" для специальности 31.08.09 «Рентгенология» / М. Г. Шарафутдинов, М. В. Сагель; УлГУ, Мед. фак., Каф. онкологии и лучевой диагностики. - Ульяновск : УлГУ, 2020. - Загл. с экрана; Неопубликованный ресурс. - Электрон. текстовые дан. (1 файл : 309 КБ). - Текст : электронный. <https://lib.ulsu.ru/MegaPro/Download/MObject/7451>
2. Методические указания для самостоятельной работы клинических ординаторов по дисциплине "Производственная (клиническая) практика. Базовая часть" для специальности

Министерство науки и высшего образования РФ Ульяновский государственный университет	Форма	
Ф – Программа практики		

31.08.09 «Рентгенология» / М. Г. Шарафутдинов, М. В. Сагель; УлГУ, Мед. фак., Каф. онкологии и лучевой диагностики. - Ульяновск : УлГУ, 2020. - Загл. с экрана; Неопубликованный ресурс. - Электрон. текстовые дан. (1 файл : 297 КБ). - Текст : электронный. <http://lib.ulsu.ru/MegaPro/Download/MObject/7448>

Согласовано:

Ведущий специалист / Потапова Е.А. / _____ / _____ 2023
Должность сотрудника научной библиотеки ФИО подпись дата

Министерство науки и высшего образования РФ Ульяновский государственный университет	Форма	
Ф - Рабочая программа дисциплины		

б) Программное обеспечение

1. ОС Microsoft Windows;
2. Microsoft OfficeStd 2016 RUS.

в) Профессиональные базы данных, информационно-справочные системы

1. Электронно-библиотечные системы:

1.1. Цифровой образовательный ресурс IPRsmart:электронно-библиотечная система : сайт / ООО Компания«Ай Пи Ар Медиа». - Саратов, [2023]. – URL:<http://www.iprbookshop.ru>. – Режим доступа: для зарегистрир. пользователей. - Текст : электронный.

1.2. Образовательная платформа ЮРАЙТ :образовательный ресурс, электронная библиотека : сайт / ООО Электронное издательство«ЮРАЙТ». – Москва, [2023]. - URL: <https://urait.ru>. – Режим доступа: для зарегистрир. пользователей. - Текст : электронный.

1.3. База данных «Электронная библиотека технического ВУЗа (ЭБС «Консультант студента»):электронно-библиотечная система : сайт / ООО «Политехресурс». – Москва, [2023]. –URL:<https://www.studentlibrary.ru/cgi-bin/mb4x>. – Режим доступа: для зарегистрир. пользователей. –Текст : электронный.

1.4. Консультант врача. Электронная медицинская библиотека :база данных : сайт / ООО «Высшая школа организации и управления здравоохранением-Комплексный медицинский консалтинг». – Москва, [2023]. – URL: <https://www.rosmedlib.ru>. – Режим доступа: для зарегистрир. пользователей. – Текст : электронный.

1.5. Большая медицинская библиотека : электронно-библиотечная система : сайт / ООО «Букап». – Томск, [2023]. – URL: <https://www.books-up.ru/ru/library/>. – Режим доступа: для зарегистрир. пользователей. – Текст : электронный.

1.6. ЭБС Лань:электронно-библиотечная система : сайт/ ООО ЭБС «Лань». –Санкт-Петербург, [2023]. –URL:<https://e.lanbook.com>. – Режим доступа: для зарегистрир. пользователей. –Текст : электронный.

1.7. ЭБС **Znanium.com**:электронно-библиотечная система : сайт / ООО «Знаниум». - Москва, [2023]. - URL: <http://znanium.com> . – Режим доступа: для зарегистрир. пользователей. - Текст : электронный.

2. КонсультантПлюс [Электронный ресурс]: справочная правовая система. /ООО «Консультант Плюс» - Электрон. дан. - Москва :КонсультантПлюс, [2023].

3.Базы данных периодических изданий:

3.1. eLIBRARY.RU: научная электронная библиотека : сайт / ООО «Научная Электронная Библиотека». – Москва, [2023]. – URL: <http://elibrary.ru>. – Режим доступа : для авториз. пользователей. – Текст : электронный

3.2. Электронная библиотека «Издательского дома «Гребенников» (Grebinnikon) : электроннаябиблиотека / ООО ИД «Гребенников». – Москва, [2023]. – URL: <https://id2.action-media.ru/Personal/Products>. – Режим доступа : для авториз. пользователей. – Текст : электронный.


4. Федеральная государственная информационная система «Национальная электронная библиотека»:электронная библиотека: сайт / ФГБУ РГБ. – Москва, [2023]. – URL:<https://нэб.рф>. – Режим доступа: для пользователей научной библиотеки. –Текст : электронный.

5. Российское образование: федеральный портал / учредитель ФГАУ «ФИЦТО». – URL: <http://www.edu.ru>. – Текст : электронный.

6. Электронная библиотечная система УлГУ : модуль «Электронная библиотека» АБИС Мега-ПРО / ООО «Дата Экспресс». – URL:<http://lib.ulsu.ru/MegaPro/Web>. – Режим доступа :для пользователей научной библиотеки. – Текст : электронный.

Согласовано:

Ведущий инженер / Щуренко Ю.В. /  / _____
Должность сотрудника УИГТ ФИО подпись дата

Министерство науки и высшего образования РФ Ульяновский государственный университет	Форма	
Ф – Программа практики		

9. МАТЕРИАЛЬНО-ТЕХНИЧЕСКОЕ ОБЕСПЕЧЕНИЕ ПРАКТИКИ

- Безвозмездное пользование медицинским оборудованием клинических баз практики в соответствии с договорами: ГУЗ УОКОД, ул.12 сентября, 90. Для прохождения практики обеспечен доступ обучающихся в кабинеты, ординаторские, операционный блок, палаты с больными для курации и др. в разных отделениях и корпусах профильной организации (ГУЗ УОКОД).
- Учебные комнаты кафедры ОиЛД (ГУЗ УОКОД)
- Технические средства обучения: персональные компьютеры с выходом в Интернет, мультимедиа, аудио- и видеотехника

10. СПЕЦИАЛЬНЫЕ УСЛОВИЯ ДЛЯ ОБУЧАЮЩИХСЯ С ОГРАНИЧЕННЫМИ ВОЗМОЖНОСТЯМИ ЗДОРОВЬЯ (ОВЗ) И ИНВАЛИДОВ

Обучающиеся с ОВЗ и инвалиды проходят практику совместно с другими обучающимися (в учебной группе) или индивидуально (по личному заявлению обучающегося).

Определение мест прохождения практики для обучающихся с ОВЗ и инвалидов осуществляется с учетом состояния здоровья и требований к их доступности для данной категории обучающихся. При определении мест и условий (с учётом нозологической группы и группы инвалидности обучающегося) прохождения учебной и производственной практик для данной категории лиц учитываются индивидуальные особенности обучающихся, а также рекомендации медико-социальной экспертизы, отраженные в индивидуальной программе реабилитации, относительно рекомендованных условий и видов труда.


При определении места практики для обучающихся с ОВЗ и инвалидов особое внимание уделяется безопасности труда и оснащению (оборудованию) рабочего места. Рабочие места на практику предоставляются профильной организацией в соответствии со следующими требованиями:

1. для обучающихся с ОВЗ и инвалидов по зрению - слабовидящих: оснащение специального рабочего места общим и местным освещением, обеспечивающим беспрепятственное нахождение указанным лицом своего рабочего места и выполнение индивидуального задания; наличие видеоувеличителей, луп;

2. для обучающихся с ОВЗ и инвалидов по слуху - слабослышащих: оснащение (оборудование) специального рабочего места звукоусиливающей аппаратурой, телефонами для слабослышащих;

3. для обучающихся с ОВЗ и инвалидов по слуху - глухих: оснащение специального рабочего места визуальными индикаторами, преобразующими звуковые сигналы в световые, речевые сигналы в текстовую бегущую строку, для беспрепятственного нахождения указанным лицом своего рабочего места и выполнения индивидуального задания;

4. для обучающихся с ОВЗ и инвалидов с нарушением функций опорно-двигательного аппарата: оборудование, обеспечивающее реализацию эргономических принципов (максимально удобное для инвалида расположение элементов, составляющих рабочее место); механизмы и устройства, позволяющие изменять высоту и наклон рабочей поверхности, положение сиденья рабочего стула по высоте и наклону, угол наклона спинки рабочего стула; оснащение специальным сиденьем, обеспечивающим компенсацию усилия при вставании, специальными приспособлениями для управления и обслуживания этого оборудования.

Министерство науки и высшего образования РФ Ульяновский государственный университет	Форма	
Ф – Программа практики		

Условия организации и прохождения практики, подготовки отчетных материалов, проведения текущего контроля и промежуточной аттестации по практике обеспечиваются в соответствии со следующими требованиями:

-Объем, темп, формы выполнения индивидуального задания на период практики устанавливаются индивидуально для каждого обучающегося указанных категорий. В зависимости от нозологии максимально снижаются противопоказанные (зрительные, звуковые, мышечные и др.) нагрузки.

-Учебные и учебно-методические материалы по практике представляются в различных формах так, чтобы обучающиеся с ОВЗ и инвалиды с нарушениями слуха получали информацию визуально (документация по практике печатается увеличенным шрифтом; предоставляются видеоматериалы и наглядные материалы по содержанию практики), с нарушениями зрения – аудиально (например, с использованием программ-синтезаторов речи) или с помощью тифлоинформационных устройств.

-Форма проведения текущего контроля успеваемости и промежуточной аттестации для обучающихся с ОВЗ и инвалидов устанавливается с учетом индивидуальных психофизических особенностей (устно, письменно, при помощи компьютера, в форме тестирования и т.п.). При необходимости обучающемуся предоставляется дополнительное время для подготовки ответа и (или) защиты отчета.

- В случае необходимости использования в учебном процессе частично/исключительно дистанционных образовательных технологий, организация работы ППС с обучающимися с ОВЗ и инвалидами по всем видам практик предусматривается в электронной информационно-образовательной среде с учётом их индивидуальных психофизических особенностей.

Разработчик _____

зав. кафедрой _____ Шарафутдинов М.Г

подпись

должность

ФИО

Разработчик _____

доцент

Сагель М.В.

подпись

должность

Разработчик _____

доцент

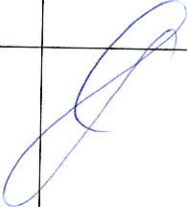
Матвеева Л.В.

подпись

должность

ФИО

ЛИСТ ИЗМЕНЕНИЙ
к рабочей программе «Производственная (клиническая) практика. Базовая»
специальность 31.08.09 «Рентгенология»

№ п/п	Содержание изменения или ссылка на прилагаемый текст изменения	ФИО заведующего кафедрой, реализующей дисциплину/вы- пускающей кафедрой	Подпись	Дата
1.	Внесение изменений в п.п. в) Профессиональные базы данных, информационно-справочные системы п. 10 «Учебно-методическое и информационное обеспечение дисциплины» с оформлением приложения 1	Шарафутдинов М.Г.		27.06. 2024

1. Электронно-библиотечные системы:

1.1. Цифровой образовательный ресурс IPRsmart : электронно-библиотечная система : сайт / ООО Компания «Ай Пи Ар Медиа». - Саратов, [2024]. – URL: <http://www.iprbookshop.ru>. – Режим доступа: для зарегистрир. пользователей. - Текст : электронный.

1.2. Образовательная платформа ЮРАЙТ : образовательный ресурс, электронная библиотека : сайт / ООО Электронное издательство «ЮРАЙТ». – Москва, [2024]. - URL: <https://urait.ru> . – Режим доступа: для зарегистрир. пользователей. - Текст : электронный.

1.3. База данных «Электронная библиотека технического ВУЗа (ЭБС «Консультант студента») : электронно-библиотечная система : сайт / ООО «Политехресурс». – Москва, [2024]. – URL: <https://www.studentlibrary.ru/cgi-bin/mb4x>. – Режим доступа: для зарегистрир. пользователей. – Текст : электронный.

1.4. Консультант врача. Электронная медицинская библиотека : база данных : сайт / ООО «Высшая школа организации и управления здравоохранением-Комплексный медицинский консалтинг». – Москва, [2024]. – URL: <https://www.rosmedlib.ru>. – Режим доступа: для зарегистрир. пользователей. – Текст : электронный.

1.5. Большая медицинская библиотека : электронно-библиотечная система : сайт / ООО «Букап». – Томск, [2024]. – URL: <https://www.books-up.ru/ru/library/> . – Режим доступа: для зарегистрир. пользователей. – Текст : электронный.

1.6. ЭБС Лань : электронно-библиотечная система : сайт / ООО ЭБС «Лань». – Санкт-Петербург, [2024]. – URL: <https://e.lanbook.com>. – Режим доступа: для зарегистрир. пользователей. – Текст : электронный.

1.7. ЭБС Znanium.com : электронно-библиотечная система : сайт / ООО «Знаниум». - Москва, [2024]. - URL: <http://znanium.com> . – Режим доступа : для зарегистрир. пользователей. - Текст : электронный.

2. КонсультантПлюс [Электронный ресурс]: справочная правовая система. / ООО «Консультант Плюс» - Электрон. дан. - Москва : КонсультантПлюс, [2024].

3. eLIBRARY.RU: научная электронная библиотека : сайт / ООО «Научная Электронная Библиотека». – Москва, [2024]. – URL: <http://elibrary.ru>. – Режим доступа : для авториз. пользователей. – Текст : электронный

4. Федеральная государственная информационная система «Национальная электронная библиотека» : электронная библиотека : сайт / ФГБУ РГБ. – Москва, [2024]. – URL: <https://нэб.рф>. – Режим доступа : для пользователей научной библиотеки. – Текст : электронный.

5. Российское образование : федеральный портал / учредитель ФГАУ «ФИЦТО». – URL: <http://www.edu.ru>. – Текст : электронный.

6. Электронная библиотечная система УлГУ : модуль «Электронная библиотека» АБИС Мега-ПРО / ООО «Дата Экспресс». – URL: <http://lib.ulsu.ru/MegaPro/Web>. – Режим доступа : для пользователей научной библиотеки. – Текст : электронный.

Инженер ведущий



Щуренко Ю.В.

2024